

Die Bundestags-wahl am 24. September 2017

Ein Wahl-**Hilfe**-Heft.

Damit Sie **gut informiert** sind.

Und **wissen, wie** die Wahl abläuft



Text in
Einfacher Sprache




Über das Heft

Jeder kann mitbestimmen.
Zum Beispiel bei der Bundestagswahl.
Sie können entscheiden,
wer in Deutschland Politik macht.

Das Heft ist in einfacher Sprache geschrieben.
Viele Menschen kennen einfache Sprache schon.
Wir trennen lange Wörter mit Punkten.
Zum Beispiel **Wahl-unterlagen**.
So können Sie die einzelnen Teile von dem Wort sehen.
Dann können Sie ein langes Wort leichter lesen.

Dieser Text ist nur in männlicher Sprache geschrieben.
Zum Beispiel steht im Text nur das Wort **Wähler**.
Das Wort Wählerin steht nicht im Text.
Wir meinen immer auch die **Frauen**.
Aber so sind die Sätze kürzer.
Dann können Sie die Sätze leichter lesen.
Manchmal schreiben wir ein Wort **blau**.
Blaue Wörter können schwere Wörter sein.
Dann gibt es unten auf der Seite einen blauen Kasten.
Im blauen Kasten erklären wir schwere Wörter.

Jetzt wollen Sie vielleicht endlich wissen:
Wie wähle ich bei der Bundestagswahl?
Sie lesen es in diesem Heft!



In so einem blauen Kasten
erklären wir schwere Wörter.

Sie lesen in diesem Heft:

Über das Heft	Seite 2
Deutschland ist eine Demokratie	Seite 4
Der Bundestag	Seite 5
Politische Parteien	Seite 7
Informieren	Seite 9
Wer darf wählen?	Seite 10
Wer darf <u>nicht</u> wählen?	Seite 11
Die Wahl·benachrichtigung	Seite 12
Wählen im Wahl·lokal	Seite 14
Hilfe beim Wählen	Seite 18
Brief·wahl	Seite 19
Wählen mit Brief·wahl	Seite 22
Wer hat die Wahl gewonnen?	Seite 26
Das Wahl-Hilfe-Heft können Sie bestellen	Seite 27



Das ist wichtig: Deutschland ist eine Demokratie

In einer Demokratie entscheidet **nicht** nur **ein** Mensch.

Es bestimmt nicht nur eine Person.

Das Volk bestimmt mit.

Denn **jeder Mensch** ist wichtig.

Deshalb entscheiden Sie in Deutschland mit.

Aber Sie kennen sich vielleicht **nicht** in allen Sachen aus.

Deshalb wählen Sie **Abgeordnete**.

Die Abgeordneten entscheiden politische Fragen für das Volk.

Das Volk sind **alle Staats-bürger** in einem Land.

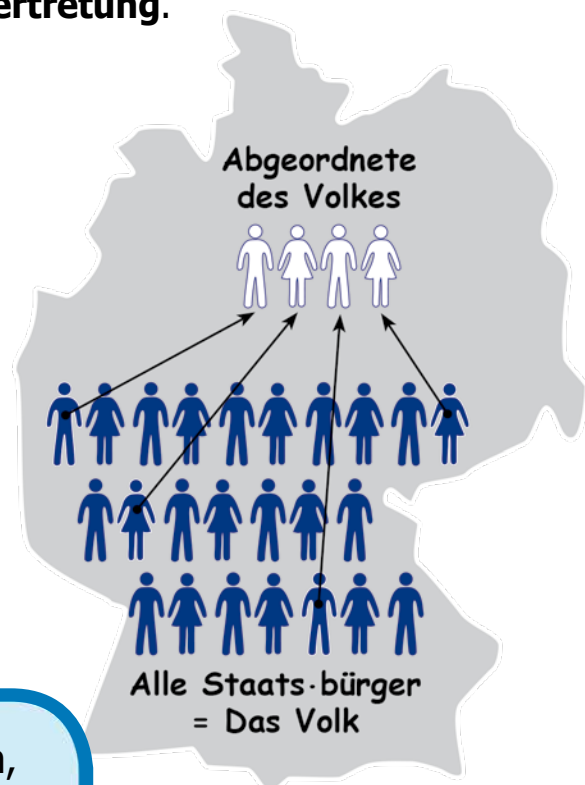
Alle Abgeordneten zusammen sind die **Volksvertretung**.

Volksvertretungen sind zum Beispiel:

- der Bundestag
- der Landtag
- der Gemeinde-rat



Deutschland ist
eine Demokratie



Ein deutscher **Staats-bürger** ist ein Mensch,
der einen deutschen Pass hat.

Der Bundestag

Deutschland besteht aus 16 Bundesländern.
Gemeinsam haben sie eine Volksvertretung.
Die Volksvertretung heißt „Bundestag“.

Der Bundestag ist in Berlin.
Die Abgeordneten im Bundestag werden
von allen Staatsbürgern in Deutschland gewählt.
Im Juli 2017 gibt es 631 Abgeordnete.

Der Bundestag entscheidet über Fragen,
die für Deutschland wichtig sind.
Zum Beispiel:
Wie viel Geld für Familien ausgegeben wird.


Der Bundestag wählt auch den Bundeskanzler.
Das ist der Regierungschef in Deutschland.

Der Bundestag wird alle 4 Jahre neu gewählt.
Diese Wahl heißt Bundestagswahl.
In ganz Deutschland wird gewählt.
Wählen ist wichtig.
So kann man mitbestimmen.
Die nächste Bundestagswahl ist am 24. September 2017.

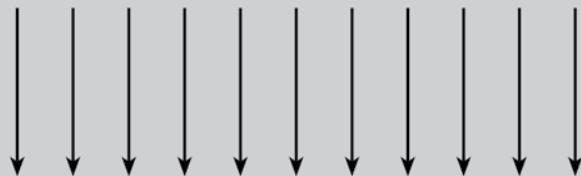
Der Bundestag



Staats-bürger = das Volk



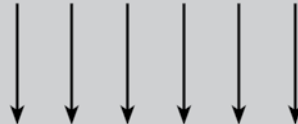
Staats-bürger wählen Politiker.



Politiker sind Abgeordnete im Bundestag



Abgeordnete wählen den Bundeskanzler



Bundeskanzler = Regierungs-Chef



Politische Parteien

Eine **Partei** ist eine Gruppe von Politikern.

Die **Politiker** in einer Partei finden **die gleichen** Sachen wichtig.

Sie haben zu vielen Dingen oft die gleiche Meinung.

Die gewählten Politiker heißen **Abgeordnete**.

Die Abgeordneten im Bundestag sind in verschiedenen Parteien.

Die verschiedenen Parteien haben oft auch verschiedene Meinungen.

2017 sind Abgeordnete aus 5 Parteien im Bundestag.

Die 5 Parteien heißen:

1. Christlich Soziale Union (kurz: CSU)
Man kann sie **nur** in Bayern wählen.
2. Christlich Demokratische Union (kurz: CDU)
Man kann sie **nicht** in Bayern wählen.
3. Sozial-demokratische Partei Deutschlands (kurz: SPD)
4. Die Linke (kurz: Linke)
5. Bündnis 90/Die Grünen (kurz: Grüne)

Es gibt noch mehr Parteien in Deutschland.

Parteien kann man wählen.

Aber es sind nicht von allen Parteien Abgeordnete im Bundestag.

Wann sind Abgeordnete aus einer Partei im Bundestag?

Dafür müssen viele Menschen die Abgeordneten aus der Partei wählen.

Sie finden eine Liste mit allen Parteien im Internet:

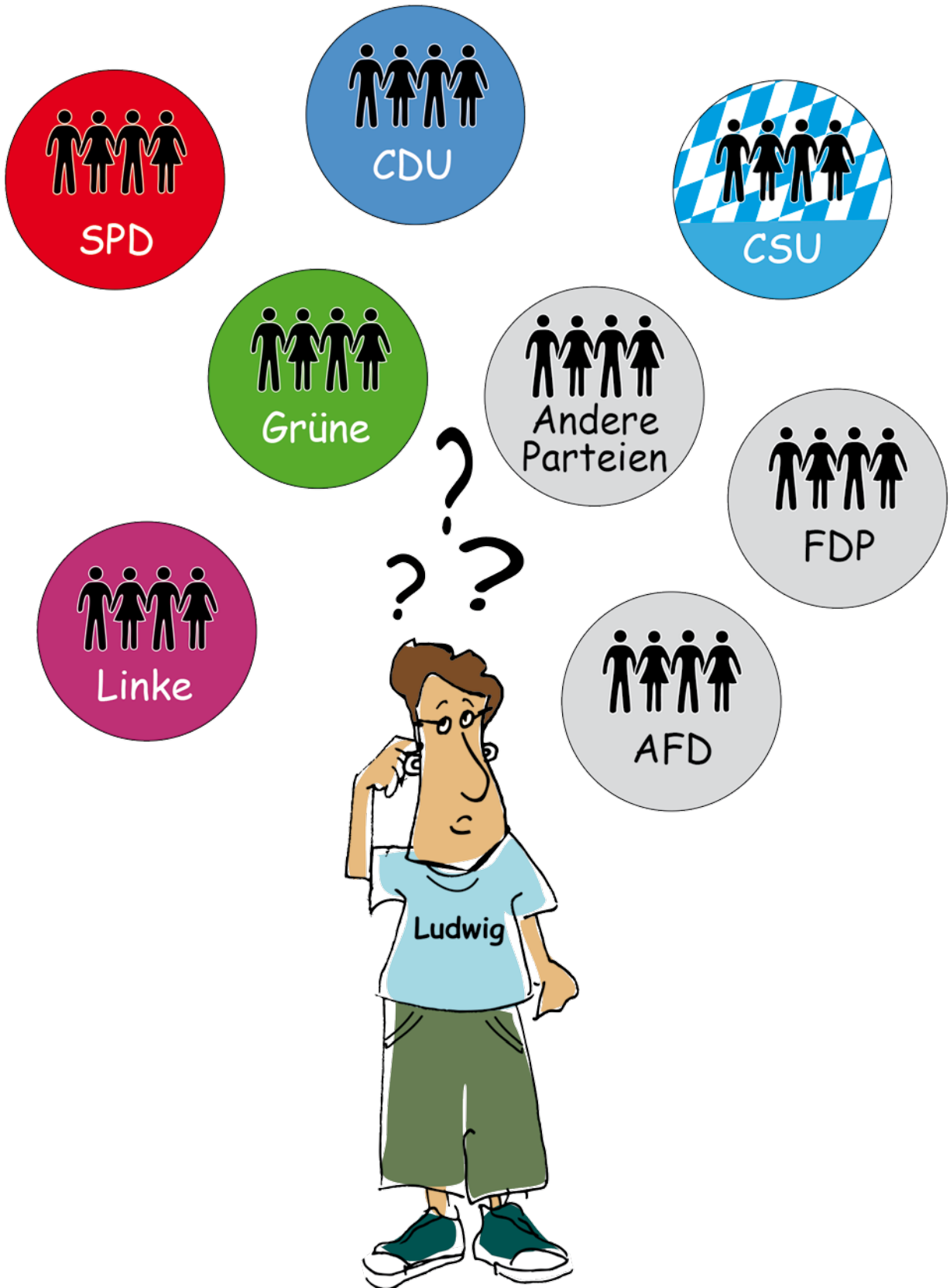
www.bundestagswahl-bw.de



Politiker sind Menschen,
die sich beruflich für den Staat einsetzen.
Sie gehören meistens einer Partei an.

Abgeordnete sind **Politiker**.
Sie sind vom Volk gewählt.
Sie sitzen im Bundestag.
Sie entscheiden politische Fragen.

Welche Parteien gibt es?



Informieren

Wollen Sie bei der Bundestags-wahl wählen?

Dafür müssen Sie entscheiden:

Welche Partei soll mich vertreten?

Sie sollten wissen:

Was wollen die verschiedenen Parteien in Deutschland?

So können Sie es heraus-finden:

- Die Politiker aus den Parteien stellen sich vor.
Zum Beispiel auf der Straße mit einem Stand.
Sie können mit den Politikern sprechen.
Sie können das Büro der Politiker besuchen.
- Fast jede Partei hat eine Internet-seite.
Auf der Internet-seite steht das Wahl-programm von der Partei.
- Im Wahl-programm steht:
 - Welche Ziele die Partei hat.
 - Was in Deutschland verändert werden soll.Oft gibt es das Wahl-programm auch in Einfacher Sprache.
- Manche Parteien schicken Werbe-briefe.
- Die Parteien stellen Plakate auf.
- Hier können Sie sich auch über die Parteien informieren:
 - im Fernsehen
 - in der Zeitung
 - im Radio

Wer darf wählen?

Beim Wählen gibt es Regeln.

Für die Bundestagswahl müssen Sie **4 Regeln** erfüllen:

Sie sind deutscher Staatsbürger.

Das heißt:

- 1. Sie haben einen deutschen Pass.
- Und:
- 2. Sie haben Ihre Hauptwohnung seit 3 Monaten oder länger in Deutschland.
- 3. Sie sind 18 Jahre oder älter.
- 4. Das Recht zu wählen wurde Ihnen nicht durch ein Gericht verboten.



Erfüllen Sie die 4 Regeln?

Dann dürfen Sie bei der Bundestagswahl wählen.



Wer darf nicht wählen?

- Ein Gericht hat gesagt:
Sie dürfen **nicht** wählen.



Oder:

- Ein Gericht hat gesagt:
Sie brauchen für **alle** Angelegenheiten einen Betreuer.
Ein Betreuer kümmert sich um alle Sachen in Ihrem Leben.

Sie wollen wählen?

Sprechen Sie mit Ihrem Betreuer darüber.



Die Wahl-benachrichtigung

Dürfen Sie wählen?

Dann bekommen Sie eine Wahl-benachrichtigung.

Die Wahl-benachrichtigung ist ein Brief.

Oder eine Post-karte.

Die Wahl-benachrichtigung kommt bis zum **3. September 2017**.

In der Wahl-benachrichtigung steht:

- Wann ist die Wahl?
- Wo ist Ihr **Wahl-raum**?
- Ist der Wahl-raum **barriere-frei**?

Wahlbenachrichtigung

für die Wahl zum Deutschen Bundestag
am Sonntag, den 24. September 2017
in der Zeit von 8.00 bis 18.00 Uhr
Wahlhotline für Rückfragen:
☎ 233 - 96233
Diese Wahlbenachrichtigung ersetzt keinen Wahlschein.

Sehr geehrte Bürgerin, sehr geehrter Bürger,


Sie sind in das Wählerverzeichnis der Landeshauptstadt München eingetragen und können im rechts angegebenen Wahlraum wählen. **Bringen Sie diese Benachrichtigung zur Wahl mit und halten Sie Ihren Personalausweis - Unionsbürger: Ihren Identitätsausweis - oder Reisepass bereit.**

Wenn Sie durch Briefwahl oder in einem anderen Wahlraum der Landeshauptstadt München wählen wollen, benötigen Sie einen Wahlschein. Voraussetzung für die Erteilung eines Wahlscheins ist ein Antrag. Diesen können Sie mit rückseitigen Vordruck stellen und beim Wahlamt der Landeshauptstadt München (Anschrift siehe unten) abgeben oder im frankierten Umschlag absenden. Sie können den Antrag aber auch ohne Verwendung des rückseitigen Vordrucks mündlich **fehlt jedoch telefonisch, schriftlich oder elektronisch** ~~Telefonat~~ ~~Elektronisch~~ stellen. In diesem Fall müssen Sie Familienname, Vornamen, Geburtsdatum und Wohnanschrift (Straße, Hausnr., Postleitzahl, Ort) angeben, um die Angabe der nächstehend abgedruckten Wählerverzeichnis-Nr. wird gebeten. Wer das Antrag für einen anderen stellt, muss eine schriftliche Vollmacht vorlegen.

Wahlscheineanträge werden nur bis zum Freitag, **22.09.2017, 18.00 Uhr**, bei nachgewiesener plötzlicher Erkrankung können die Anträge auch noch bis zum Wahltag, 15.00 Uhr, im Kreisverwaltungsreferat, Wahlamt, Ruppert-str. 19, Zimmer 3008, entgegengenommen werden.

Der Wahlschein mit den Briefwahlunterlagen wird auf dem Postweg übersandt oder kann persönlich oder durch eine(n) Bevollmächtigte(n) in der Ausgabestelle für Briefwahlunterlagen oder im Kreisverwaltungsreferat abgeholt werden. Etwaige Unrichtigkeiten in Ihrer Anschrift teilen Sie bitte der Landeshauptstadt München mit.

Mit freundlichen Grüßen
Ihr Wahlamt der Landeshauptstadt München

Online-Antrag für Briefwahlunterlagen:
 www.briefwahl-muenchen.de

Öffnungszeiten der Ausgabestellen ab 05. September 2017:

Montag, Mittwoch	7.30 - 15.00 Uhr
Dienstag	8.30 - 18.00 Uhr
Donnerstag	8.30 - 15.00 Uhr
Freitag	7.30 - 12.00 Uhr
Freitag, 22.09.2017	7.30 - 18.00 Uhr

Wahlbezirk: **Wählerverzeichnis-Nr.:**

Ihr Wahlraum:

Barrierefrei für:
(Symbol mit X bedeutet nicht barrierefrei)

1 Rollstuhlfahrende	4 Blinde
2 Gehbeeinträchtigte	5 Kognitiv Beeinträchtigte
3 Sehbeeinträchtigte	

Informationen zu barrierefreien Räumen:
Eine genaue Erläuterung der Piktogramme und weitere Informationen zur Barrierefreiheit der Wahlräume sowie der Ausgabestellen finden Sie im Internet unter www.wahlamt-muenchen.de oder unter Tel.: 233-96233.
Auskünfte zu Hilfsmitteln für Blinde und Sehbehinderte vom Bayer. Blinden- und Sehbehindertenbund e.V. unter Tel.-Nr. 089/55988-135.

Ausgabestelle für Briefwahlunterlagen:

Oder

Kreisverwaltungsreferat
Ruppertstraße 11, EG, Saal
80469 München
Zugang barrierefrei

Für Briefwahl bitte umseitigen Antrag benutzen

Im **Wahl-raum** wählen Sie.

Den Wahl-raum nennt man auch Wahl-lokal.

Barriere-freier Wahl-raum bedeutet:

Sie können mit einem Roll-stuhl in den Wahl-raum fahren.

Die Wahl-benachrichtigung

Haben Sie keine Wahl-benachrichtigung bekommen?

Fragen Sie im **Wahl-büro** nach.

Hier bekommen Sie alle Informationen für die Wahl.

Wo ist das Wahl-büro?

Oft ist das Wahl-büro im Rathaus.

Ist das Wahl-büro nicht im Rathaus?

Die Mitarbeiter vom Rathaus helfen Ihnen.

Die Mitarbeiter sagen Ihnen die Adresse vom Wahl-büro.

Die Mitarbeiter vom **Wahl-büro** haben wichtige Aufgaben.

Zum Beispiel:

- die Wahl vor-bereiten
- den Wählern helfen



Wählen im Wahl-raum

Gehen Sie am 24. September 2017 in den **Wahl-raum**.

Die Adresse von Ihrem Wahl-raum steht in der Wahl-benachrichtigung.

Der Wahl-raum ist von **8 bis 18 Uhr** geöffnet.

- 1** Was müssen Sie in den Wahl-raum mitbringen?
Ihren **Personal-ausweis**.



Sie können die Wahl-benachrichtigung auch mitbringen. →


Finden Sie die Wahl-benachrichtigung nicht mehr?

Das macht nichts.


Wichtig ist Ihr **Personal-ausweis**.



- 2** Im Wahl-raum sind Wahl-helfer.
Zeigen Sie den Wahl-helfern Ihren **Personal-ausweis**.



- 3 Die Wahl-helfer geben Ihnen einen Stimm-zettel.



- 4 Im Wahl-raum sind auch Wahl-kabinen.
Eine Wahl-kabine ist ein Tisch mit Wänden außen herum.
Nur auf einer Seite vom Tisch ist keine Wand.
So kann Sie niemand beim Wählen sehen.
So wählen Sie **geheim**.



Was ist ein Stimm-zettel?

Auf dem Stimm-zettel geben Sie Ihre Stimme ab.

Auf dem Stimm-zettel müssen Sie ankreuzen, welche **Partei** Sie wählen.

Auf dem Stimm-zettel müssen Sie ankreuzen, welchen **Politiker** Sie wählen.

Wählen im Wahl-raum

Bei der Bundestags-wahl hat man 2 Stimmen.

Mit der einen wählt man einen **Politiker**.

Das ist die Erst-stimme.

Mit der anderen wählt man eine **Partei**.

Das ist die Zweit-stimme.

Der **Stimm-zettel** sieht ungefähr so aus.

Stimmzettel
für die Wahl zum Deutschen Bundestag im Wahlkreis 259 München 24. September 2017

Sie haben 2 Stimmen

hier 1 Stimme 

für die Wahl
eines/einer Wahlkreis-
abgeordneten
Erststimme

hier 1 Stimme 

für die Wahl
einer Landesliste (Partei)
– maßgebende Stimme für die Verteilung der
Sitze insgesamt auf die einzelnen Parteien –
Zweitstimme

<table border="1" style="width: 100%; border-collapse: collapse;"> <tr> <td style="width: 20%;">1</td> <td style="width: 40%;">Name, Vorname <small>Beruf Wohnort</small></td> <td style="width: 20%;">PARTEI 1 <small>Langname Partei 1</small></td> <td style="width: 10%; text-align: center;"><input type="radio"/></td> </tr> <tr> <td>2</td> <td>Name, Vorname <small>Beruf Wohnort</small></td> <td>PARTEI 2 <small>Langname Partei 2</small></td> <td style="text-align: center;"><input type="radio"/></td> </tr> <tr> <td>3</td> <td>Name, Vorname <small>Beruf Wohnort</small></td> <td>PARTEI 3 <small>Langname Partei 3</small></td> <td style="text-align: center;"><input type="radio"/></td> </tr> <tr> <td>4</td> <td>Name, Vorname <small>Beruf Wohnort</small></td> <td>PARTEI 4 <small>Langname Partei 4</small></td> <td style="text-align: center;"><input type="radio"/></td> </tr> <tr> <td>5</td> <td>Name, Vorname <small>Beruf Wohnort</small></td> <td>PARTEI 5 <small>Langname Partei 5</small></td> <td style="text-align: center;"><input type="radio"/></td> </tr> <tr> <td>6</td> <td>Name, Vorname <small>Beruf Wohnort</small></td> <td>PARTEI 6 <small>Langname Partei 6</small></td> <td style="text-align: center;"><input type="radio"/></td> </tr> <tr> <td colspan="4" style="height: 40px;"></td> </tr> <tr> <td>9</td> <td>Name, Vorname <small>Beruf Wohnort</small></td> <td>PARTEI 9 <small>Langname Partei 9</small></td> <td style="text-align: center;"><input type="radio"/></td> </tr> <tr> <td>10</td> <td>Name, Vorname <small>Beruf Wohnort</small></td> <td>PARTEI 10 <small>Langname Partei 10</small></td> <td style="text-align: center;"><input type="radio"/></td> </tr> </table>	1	Name, Vorname <small>Beruf Wohnort</small>	PARTEI 1 <small>Langname Partei 1</small>	<input type="radio"/>	2	Name, Vorname <small>Beruf Wohnort</small>	PARTEI 2 <small>Langname Partei 2</small>	<input type="radio"/>	3	Name, Vorname <small>Beruf Wohnort</small>	PARTEI 3 <small>Langname Partei 3</small>	<input type="radio"/>	4	Name, Vorname <small>Beruf Wohnort</small>	PARTEI 4 <small>Langname Partei 4</small>	<input type="radio"/>	5	Name, Vorname <small>Beruf Wohnort</small>	PARTEI 5 <small>Langname Partei 5</small>	<input type="radio"/>	6	Name, Vorname <small>Beruf Wohnort</small>	PARTEI 6 <small>Langname Partei 6</small>	<input type="radio"/>					9	Name, Vorname <small>Beruf Wohnort</small>	PARTEI 9 <small>Langname Partei 9</small>	<input type="radio"/>	10	Name, Vorname <small>Beruf Wohnort</small>	PARTEI 10 <small>Langname Partei 10</small>	<input type="radio"/>
1	Name, Vorname <small>Beruf Wohnort</small>	PARTEI 1 <small>Langname Partei 1</small>	<input type="radio"/>																																	
2	Name, Vorname <small>Beruf Wohnort</small>	PARTEI 2 <small>Langname Partei 2</small>	<input type="radio"/>																																	
3	Name, Vorname <small>Beruf Wohnort</small>	PARTEI 3 <small>Langname Partei 3</small>	<input type="radio"/>																																	
4	Name, Vorname <small>Beruf Wohnort</small>	PARTEI 4 <small>Langname Partei 4</small>	<input type="radio"/>																																	
5	Name, Vorname <small>Beruf Wohnort</small>	PARTEI 5 <small>Langname Partei 5</small>	<input type="radio"/>																																	
6	Name, Vorname <small>Beruf Wohnort</small>	PARTEI 6 <small>Langname Partei 6</small>	<input type="radio"/>																																	
9	Name, Vorname <small>Beruf Wohnort</small>	PARTEI 9 <small>Langname Partei 9</small>	<input type="radio"/>																																	
10	Name, Vorname <small>Beruf Wohnort</small>	PARTEI 10 <small>Langname Partei 10</small>	<input type="radio"/>																																	

<input type="radio"/>	PARTEI 1	Langname Partei 1 <small>Bewerber Vorname Name, Vorname Name, Vorname Name, Vorname Name</small>	1
<input type="radio"/>	PARTEI 2	Langname Partei 2 <small>Bewerber Vorname Name, Vorname Name, Vorname Name, Vorname Name</small>	2
<input type="radio"/>	PARTEI 3	Langname Partei 3 <small>Bewerber Vorname Name, Vorname Name, Vorname Name, Vorname Name</small>	3
<input type="radio"/>	PARTEI 4	Langname Partei 4 <small>Bewerber Vorname Name, Vorname Name, Vorname Name, Vorname Name</small>	4
<input type="radio"/>	PARTEI 5	Langname Partei 5 <small>Bewerber Vorname Name, Vorname Name, Vorname Name, Vorname Name</small>	5
<input type="radio"/>	PARTEI 6	Langname Partei 6 <small>Bewerber Vorname Name, Vorname Name, Vorname Name, Vorname Name</small>	6
<input type="radio"/>	PARTEI 7	Langname Partei 7 <small>Bewerber Vorname Name, Vorname Name, Vorname Name, Vorname Name</small>	7
<input type="radio"/>	PARTEI 8	Langname Partei 8 <small>Bewerber Vorname Name, Vorname Name, Vorname Name, Vorname Name</small>	8
<input type="radio"/>	PARTEI 9	Langname Partei 9 <small>Bewerber Vorname Name, Vorname Name, Vorname Name, Vorname Name</small>	9
<input type="radio"/>	PARTEI 10	Langname Partei 10 <small>Bewerber Vorname Name, Vorname Name, Vorname Name, Vorname Name</small>	10
<input type="radio"/>	PARTEI 11	Langname Partei 11 <small>Bewerber Vorname Name, Vorname Name, Vorname Name, Vorname Name</small>	11
<input type="radio"/>	PARTEI 12	Langname Partei 12 <small>Bewerber Vorname Name, Vorname Name, Vorname Name, Vorname Name</small>	12
<input type="radio"/>	PARTEI 13	Langname Partei 13 <small>Bewerber Vorname Name, Vorname Name, Vorname Name, Vorname Name</small>	13

1

Erststimme

Ein Kreuz auf der linken Seite
Damit wählen Sie 1 Politiker.

2

Zweitstimme

Ein Kreuz auf der rechten Seite
Damit wählen Sie 1 Partei.

Gehen Sie in eine Wahl-kabine.
Nehmen Sie den Stimm-zettel
mit in die Wahl-kabine.

Auf dem Stimm-zettel stehen:
die Namen von den Politikern und
die Namen von den Parteien.



1 Entscheiden Sie sich für einen Politiker.

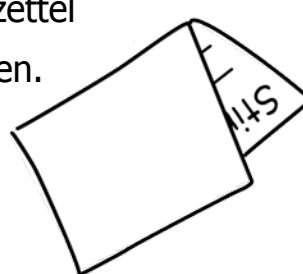
Dann kreuzen Sie den Politiker auf dem Stimm-zettel im Kreis an.

2 Entscheiden Sie sich für eine Partei.

Dann kreuzen Sie die Partei auf dem Stimm-zettel im Kreis an.


Sie können den Politiker wählen,
der zu der Partei gehört, der Sie Ihre Zweit-stimme gegeben haben.
Sie können aber auch einen anderen Politiker wählen.

3 Am Ende falten Sie den Stimm-zettel
ein Mal mit der Schrift nach innen.
So kann niemand sehen,
was Sie gewählt haben.



4 Werfen Sie den Stimm-zettel
durch den Schlitz in die Wahl-box.

Jetzt haben Sie gewählt!



Hilfe beim Wählen

Brauchen Sie beim Wählen Hilfe?

Zum Beispiel:

- Können Sie den Stimm-zettel nicht lesen?
Fragen Sie einen Wahl-helfer.
Ein Wahl-helfer liest Ihnen den Stimm-zettel vor.
- Können Sie den Stift nicht alleine benutzen?
Fragen Sie einen Wahl-helfer.

Oder bringen Sie einen Freund mit.
Auch ein Freund kann das Kreuz für Sie machen.

Trotzdem entscheiden **Sie allein**.
Der Freund / Wahl-helfer kennt jetzt Ihre Entscheidung.
Er darf Ihre Entscheidung **nicht** verraten.
Denn Wahlen sind **geheim**.




Brief-wahl

Wenn Sie am 24. September:

- nicht zu Hause sind
- keine Zeit haben
- nicht in den Wahl-raum kommen können
- krank sind

dann können Sie eine **Brief-wahl** machen.

Dann müssen Sie am 24. September **nicht** in den Wahl-raum gehen.



Die Papiere zur Brief-wahl heißen **Wahl-unterlagen**.

Wie bekommen Sie die Wahl-unterlagen zur Brief-wahl?

Sie können die Wahl-unterlagen **mit der Post** bekommen.

Sie können die Wahl-unterlagen **persönlich** im Wahl-büro abholen.

Bringen Sie den Personal-ausweis mit.



Briefwahl

Wahlunterlagen mit der Post bekommen

Wollen Sie die Wahlunterlagen mit der Post bekommen?

Dann müssen Sie einen **Wahlschein beantragen**.

Sie füllen den Wahlschein-Antrag aus.

Kreuzen Sie an:

- an welche Adresse sollen die Wahlunterlagen geschickt werden?



Unterschreiben Sie!



Schicken Sie den Antrag gleich mit der Post zum Wahlbüro.

Antrag auf Erteilung eines Wahlscheins mit Briefwahlunterlagen
für die Wahl zum Deutschen Bundestag am 24. September 2017

Nur ausfüllen, unterschreiben und absenden, wenn Sie durch Briefwahl oder nicht in Ihrem Wahlraum, sondern in einem anderen Wahlraum der Landeshauptstadt München wählen wollen.

Ich beantrage die Erteilung eines Wahlscheins (für) Zutreffendes bitte ankreuzen <input checked="" type="checkbox"/> oder in Druckschrift ausfüllen.	
Familienname, Vorname	Geburtsdatum
Anschrift: Straße, Hausnr., PLZ, Ort	Tel. für Rückfragen
Der Wahlschein mit den Briefwahlunterlagen	
<input type="checkbox"/> soll an meine obige Anschrift geschickt werden.	
<input type="checkbox"/> soll an mich (ggf. ab dem - Datum _____) an folgende andere Anschrift geschickt werden:	
Straße, Hausnr., PLZ, Ort, bei Versand ins Ausland: auch Staat	
<input type="checkbox"/> wird abgeholt. (Bei Abholung durch eine andere Person bitte zusätzlich nachfolgende Vollmacht ausfüllen!)	
Datum <input checked="" type="checkbox"/>	Unterschrift der/des Wahlberechtigten <input checked="" type="checkbox"/>
Vollmacht (nur bei Abholung durch eine andere Person auszufüllen!)	
Ich bevollmächtige zur Entgegennahme des Wahlscheins mit Briefwahlunterlagen	
Frau/Herrn (Vor- und Familienname, Straße, Hausnummer, PLZ, Ort)	
Datum	Unterschrift der/des Wahlberechtigten
<small>Mir ist bekannt, dass der Wahlschein mit den Briefwahlunterlagen durch die von mir benannte Person nur abgeholt werden darf, wenn eine schriftliche Vollmacht vorliegt (hierfür können Sie das vorliegende Formular verwenden) und von der bevollmächtigten Person nicht mehr als vier Wahlberechtigte vertreten werden. Die bevollmächtigte Person hat der Landeshauptstadt München vor Empfangnahme der Unterlagen schriftlich zu versichern, dass sie nicht mehr als vier Wahlberechtigte vertritt. Auf Verlangen hat sie sich auszuweisen.</small>	
Erklärung der/des Bevollmächtigten (nicht vom Wahlberechtigten auszufüllen)	
Vor- und Familienname	
Hiermit bestätige ich den Erhalt der Unterlagen und versichere gegenüber der Landeshauptstadt München, dass ich nicht mehr als vier Wahlberechtigte bei der Empfangnahme der Briefwahlunterlagen vertritt.	
Datum	Unterschrift der/des Bevollmächtigten

Was muss bei der Rücksendung beachtet werden?
Bei Rücksendung den Antrag bitte so knicken, dass die links abgedruckte Anschrift im Kuvert sichtbar ist. Dann können Sie den Brief in einem ausreichend frankierten Umschlag absenden.

Was müssen Sie beachten, wenn Sie den Antrag für jemand anderen stellen?
Wer den Antrag für eine andere Person stellt, muss durch Vorlage einer schriftlichen Vollmacht nachweisen, dass er dazu berechtigt ist.


Landeshauptstadt München
Kreisverwaltungsreferat
Wahlamt
81038 München



Sie haben den Wahlschein beantragt?

Dann bekommen Sie die 4 Wahl-unterlagen mit der Post geschickt:

1. den Wahl-schein
2. den Stimm-zettel
3. einen blauen Umschlag
4. einen roten Umschlag




Muster Wahlschein

WAHLSCHHEIN für die
Wahl zum Deutschen Bundestag
am 24. September 2017
für ganz für den Landkreis: die Kreise sind:

Wahlschein Nr. _____
Wahlbezirk Nr. _____
Wahlkreis Nr. _____

Wichtiges Hinweis für Erststimmerinnen und Erststimmer!

Sie entscheiden die auf die Wahlberechtigung für die Wahl zur Bundestagwahl am 24. September 2017 für ganz für den Landkreis: die Kreise sind: die Kreise sind:



Stimmzettel
Für die Wahl zum Deutschen Bundestag am 24. September 2017

Sie haben 2 Stimmen

hier 1 Stimme für eine/einen Wahlkreis-abgeordneten
Erststimme

hier 1 Stimme für eine/eine Landesliste (Partei)
Zweitstimme

1. Name, Vorname Nachname	PARTEI 1	<input type="radio"/>
2. Name, Vorname Nachname	PARTEI 2	<input type="radio"/>
3. Name, Vorname Nachname	PARTEI 3	<input type="radio"/>
4. Name, Vorname Nachname	PARTEI 4	<input type="radio"/>
5. Name, Vorname Nachname	PARTEI 5	<input type="radio"/>
6. Name, Vorname Nachname	PARTEI 6	<input type="radio"/>
7. Name, Vorname Nachname	PARTEI 7	<input type="radio"/>
8. Name, Vorname Nachname	PARTEI 8	<input type="radio"/>
9. Name, Vorname Nachname	PARTEI 9	<input type="radio"/>
10. Name, Vorname Nachname	PARTEI 10	<input type="radio"/>
11. Name, Vorname Nachname	PARTEI 11	<input type="radio"/>
12. Name, Vorname Nachname	PARTEI 12	<input type="radio"/>
13. Name, Vorname Nachname	PARTEI 13	<input type="radio"/>
14. Name, Vorname Nachname	PARTEI 14	<input type="radio"/>
15. Name, Vorname Nachname	PARTEI 15	<input type="radio"/>
16. Name, Vorname Nachname	PARTEI 16	<input type="radio"/>
17. Name, Vorname Nachname	PARTEI 17	<input type="radio"/>



Wählen mit Briefwahl

Bei der Bundestagswahl hat man 2 Stimmen.

Mit der einen wählt man einen Politiker.

Das ist die Erststimme.

Mit der anderen wählt man eine Partei.

Das ist die Zweitstimme.

Der **Stimmzettel** sieht ungefähr so aus.

Stimmzettel
für die Wahl zum Deutschen Bundestag im Wahlkreis 259 München 24. September 2017

Sie haben 2 Stimmen

hier 1 Stimme 
für die Wahl
eines/einer Wahlkreis-
abgeordneten
Erststimme

hier 1 Stimme 
für die Wahl
einer Landesliste (Partei)
– maßgebende Stimme für die Verteilung der
Sitze insgesamt auf die einzelnen Parteien –
Zweitstimme

<table border="1" style="width: 100%; border-collapse: collapse;"> <tr> <td style="width: 20%;">1</td> <td style="width: 40%;">Name, Vorname <small>Beruf Wohnort</small></td> <td style="width: 20%;">PARTEI 1</td> <td style="width: 20%;">Langname Partei 1</td> <td style="width: 10%; text-align: center;"><input type="radio"/></td> </tr> <tr> <td>2</td> <td>Name, Vorname <small>Beruf Wohnort</small></td> <td>PARTEI 2</td> <td>Langname Partei 2</td> <td style="text-align: center;"><input type="radio"/></td> </tr> <tr> <td>3</td> <td>Name, Vorname <small>Beruf Wohnort</small></td> <td>PARTEI 3</td> <td>Langname Partei 3</td> <td style="text-align: center;"><input type="radio"/></td> </tr> <tr> <td>4</td> <td>Name, Vorname <small>Beruf Wohnort</small></td> <td>PARTEI 4</td> <td>Langname Partei 4</td> <td style="text-align: center;"><input type="radio"/></td> </tr> <tr> <td>5</td> <td>Name, Vorname <small>Beruf Wohnort</small></td> <td>PARTEI 5</td> <td>Langname Partei 5</td> <td style="text-align: center;"><input type="radio"/></td> </tr> <tr> <td>6</td> <td>Name, Vorname <small>Beruf Wohnort</small></td> <td>PARTEI 6</td> <td>Langname Partei 6</td> <td style="text-align: center;"><input type="radio"/></td> </tr> <tr> <td colspan="5" style="height: 40px;"></td> </tr> <tr> <td>9</td> <td>Name, Vorname <small>Beruf Wohnort</small></td> <td>PARTEI 9</td> <td>Langname Partei 9</td> <td style="text-align: center;"><input type="radio"/></td> </tr> <tr> <td>10</td> <td>Name, Vorname <small>Beruf Wohnort</small></td> <td>PARTEI 10</td> <td>Langname Partei 10</td> <td style="text-align: center;"><input type="radio"/></td> </tr> </table>	1	Name, Vorname <small>Beruf Wohnort</small>	PARTEI 1	Langname Partei 1	<input type="radio"/>	2	Name, Vorname <small>Beruf Wohnort</small>	PARTEI 2	Langname Partei 2	<input type="radio"/>	3	Name, Vorname <small>Beruf Wohnort</small>	PARTEI 3	Langname Partei 3	<input type="radio"/>	4	Name, Vorname <small>Beruf Wohnort</small>	PARTEI 4	Langname Partei 4	<input type="radio"/>	5	Name, Vorname <small>Beruf Wohnort</small>	PARTEI 5	Langname Partei 5	<input type="radio"/>	6	Name, Vorname <small>Beruf Wohnort</small>	PARTEI 6	Langname Partei 6	<input type="radio"/>						9	Name, Vorname <small>Beruf Wohnort</small>	PARTEI 9	Langname Partei 9	<input type="radio"/>	10	Name, Vorname <small>Beruf Wohnort</small>	PARTEI 10	Langname Partei 10	<input type="radio"/>
1	Name, Vorname <small>Beruf Wohnort</small>	PARTEI 1	Langname Partei 1	<input type="radio"/>																																									
2	Name, Vorname <small>Beruf Wohnort</small>	PARTEI 2	Langname Partei 2	<input type="radio"/>																																									
3	Name, Vorname <small>Beruf Wohnort</small>	PARTEI 3	Langname Partei 3	<input type="radio"/>																																									
4	Name, Vorname <small>Beruf Wohnort</small>	PARTEI 4	Langname Partei 4	<input type="radio"/>																																									
5	Name, Vorname <small>Beruf Wohnort</small>	PARTEI 5	Langname Partei 5	<input type="radio"/>																																									
6	Name, Vorname <small>Beruf Wohnort</small>	PARTEI 6	Langname Partei 6	<input type="radio"/>																																									
9	Name, Vorname <small>Beruf Wohnort</small>	PARTEI 9	Langname Partei 9	<input type="radio"/>																																									
10	Name, Vorname <small>Beruf Wohnort</small>	PARTEI 10	Langname Partei 10	<input type="radio"/>																																									

<input type="radio"/>	PARTEI 1	Langname Partei 1 <small>Bewerber Vorname Name, Vorname Name, Vorname Name, Vorname Name</small>	1
<input type="radio"/>	PARTEI 2	Langname Partei 2 <small>Bewerber Vorname Name, Vorname Name, Vorname Name, Vorname Name</small>	2
<input type="radio"/>	PARTEI 3	Langname Partei 3 <small>Bewerber Vorname Name, Vorname Name, Vorname Name, Vorname Name</small>	3
<input type="radio"/>	PARTEI 4	Langname Partei 4 <small>Bewerber Vorname Name, Vorname Name, Vorname Name, Vorname Name</small>	4
<input type="radio"/>	PARTEI 5	Langname Partei 5 <small>Bewerber Vorname Name, Vorname Name, Vorname Name, Vorname Name</small>	5
<input type="radio"/>	PARTEI 6	Langname Partei 6 <small>Bewerber Vorname Name, Vorname Name, Vorname Name, Vorname Name</small>	6
<input type="radio"/>	PARTEI 7	Langname Partei 7 <small>Bewerber Vorname Name, Vorname Name, Vorname Name, Vorname Name</small>	7
<input type="radio"/>	PARTEI 8	Langname Partei 8 <small>Bewerber Vorname Name, Vorname Name, Vorname Name, Vorname Name</small>	8
<input type="radio"/>	PARTEI 9	Langname Partei 9 <small>Bewerber Vorname Name, Vorname Name, Vorname Name, Vorname Name</small>	9
<input type="radio"/>	PARTEI 10	Langname Partei 10 <small>Bewerber Vorname Name, Vorname Name, Vorname Name, Vorname Name</small>	10
<input type="radio"/>	PARTEI 11	Langname Partei 11 <small>Bewerber Vorname Name, Vorname Name, Vorname Name, Vorname Name</small>	11
<input type="radio"/>	PARTEI 12	Langname Partei 12 <small>Bewerber Vorname Name, Vorname Name, Vorname Name, Vorname Name</small>	12
<input type="radio"/>	PARTEI 13	Langname Partei 13 <small>Bewerber Vorname Name, Vorname Name, Vorname Name, Vorname Name</small>	13

1


Erststimme

Ein Kreuz auf der linken Seite
Damit wählen Sie 1 Politiker.

2

Zweitstimme

Ein Kreuz auf der rechten Seite
Damit wählen Sie 1 Partei.



Auf dem Stimm-zettel stehen:
die Namen von den Politikern und
die Namen von den Parteien.



1 Entscheiden Sie sich für einen Politiker.

Dann kreuzen Sie den Politiker auf dem Stimm-zettel im Kreis an.

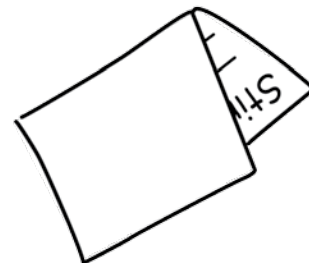
2 Entscheiden Sie sich für eine Partei.

Dann kreuzen Sie die Partei auf dem Stimm-zettel im Kreis an.

Sie können den Politiker wählen,
der zu der Partei gehört, der Sie Ihre Zweit-stimme gegeben haben.
Sie können aber auch einen anderen Politiker wählen.

3 Falten Sie den Stimm-zettel.


Die Schrift muss innen sein.
So kann niemand Ihre Entscheidung sehen.



**4 Legen Sie den Stimm-zettel
in den blauen Umschlag.**



5 Kleben Sie den blauen Umschlag zu.




Bitte um-blättern. Lesen Sie weiter.

Wählen mit Briefwahl


- 6 Jetzt füllen Sie den Wahl-schein aus.
Es ist **wichtig**:
Sie müssen den Wahl-schein unterschreiben!

The image shows a sample ballot paper titled 'Muster Wahlschein'. It contains various sections for voter information, including name, address, and a section for marking preferences. A pencil is shown pointing to the signature line at the bottom of the page.

- 7 Legen Sie in den **roten** Umschlag:
- den Wahl-schein **und**
 - den blauen Umschlag.



- 8 Kleben Sie jetzt den roten Umschlag zu.
Der zu-geklebte rote Umschlag ist der Wahl-brief.



Jetzt muss der Wahl-brief ins Wahl-büro.

Sie haben **2** Möglich-keiten:

9 Sie schicken den Wahl-brief mit der Post ins Wahl-büro.

Die Adresse steht auf dem Wahl-brief.

Schicken Sie den Wahl-brief **sofort** ab!

Der Wahl-brief darf nämlich **nicht** zu spät kommen.

Sonst gilt der Brief nicht.

Auf den Wahl-brief müssen Sie **keine** Briefmarke kleben.



9 Oder:

Sie geben den Wahl-brief im Wahl-büro ab.

Die Adresse steht auf dem Wahl-brief.

Geben Sie den Wahl-brief **bis** zum **24. September 2017** ab.





Jetzt haben Sie gewählt!

Wer hat die Wahl gewonnen?

Es gibt schon abends am 24. September 2017 ein erstes Wahl-ergebnis.
Denn ab 18 Uhr zählen die Wahl-helfer die Stimmen.

Das Wahl-ergebnis sehen Sie hier:

- im Fernsehen
- im Radio
- in der Zeitung
- im Internet



Die gewählten Politiker sind dann Abgeordnete im Bundestag.
Die Abgeordneten wählen den Bundeskanzler.

Und die Abgeordneten entscheiden politische Fragen
für die Menschen in Deutschland.
4 Jahre lang.

Also: Gehen Sie wählen!

So bestimmen Sie mit in Deutschland!

Das Wahl-Hilfe-Heft können Sie hier bestellen:

Bayerische Landes-Zentrale für politische Bildungs-Arbeit

Telefon: 089 – 21 86 – 21 88

Fax: 089 – 21 86 – 21 80

Internet: www.bestellen.bayern.de

Menüpunkt: Politische Bildungsarbeit



Herausgegeben von



der Bayerischen Landes-Zentrale für politische Bildungs-Arbeit

© Struktur und Text:

Landeszentrale für politische Bildung Baden-Württemberg

Die Bayerische Landeszentrale für politische Bildungsarbeit dankt für die Textvorlage, die für Bayern angepasst wurde.

© Gestaltung und Zeichnungen:

Tamara Dubinin, info@td-grafik.com

© Alle Rechte bei den Urhebern. Nachdruck, auch auszugsweise, nur mit der Genehmigung der Urheber.

Verantwortliche Redaktion:

Uta Löhner und Maria Magdalena Bäuml | © Juni 2017

Druck: Volkhardt Caruna Medien GmbH & Co. KG

Richterstraße 2, 63916 Amorbach



Wir gehen wählen!



Na klar!

